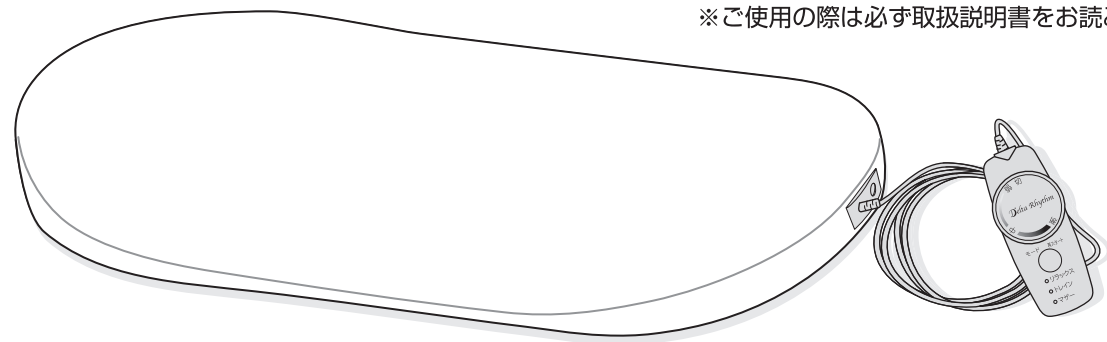


※ご使用の際は必ず取扱説明書をお読みください。



安全上のご注意

ご使用前に、この「安全上のご注意」をよくお読みのうえ、正しくお使いください。
ここに示した注意事項は、製品を安全に正しくお使い頂き、あなたや他の人々への危害や損害を未然に防止するためのものです。また、注意事項は危害や損害の大きさと切迫の程度を明示するために、誤った取り扱いをすると生じることが想定される内容を、「警告」「注意」の2つに区分しています。いずれも安全に関する重要な内容ですので、必ず守ってください。

「警告」: この表示を無視して、誤った取り扱いをすると、使用者が死亡 または重傷を負う可能性が想定される内容。
「注意」: この表示を無視して、誤った取り扱いをすると、使用者が傷害を負う可能性及び物質的損害のみの発生が想定される内容。

絵表示の例

	△記号は、警告・注意を促す内容があることを告げるものです。図の中に具体的な注意内容(左図の場合は感電注意)が描かれています。
	⊘記号は、禁止の行為であることを告げるものです。図の中近くに具体的な禁止内容(左図の場合は分解禁止)が描かれています。
	●記号は、行為を強制したり指示したりする内容を告げるものです。図の中に具体的な指示内容(左図の場合は電源プラグをコンセントから抜いてください)が描かれています。

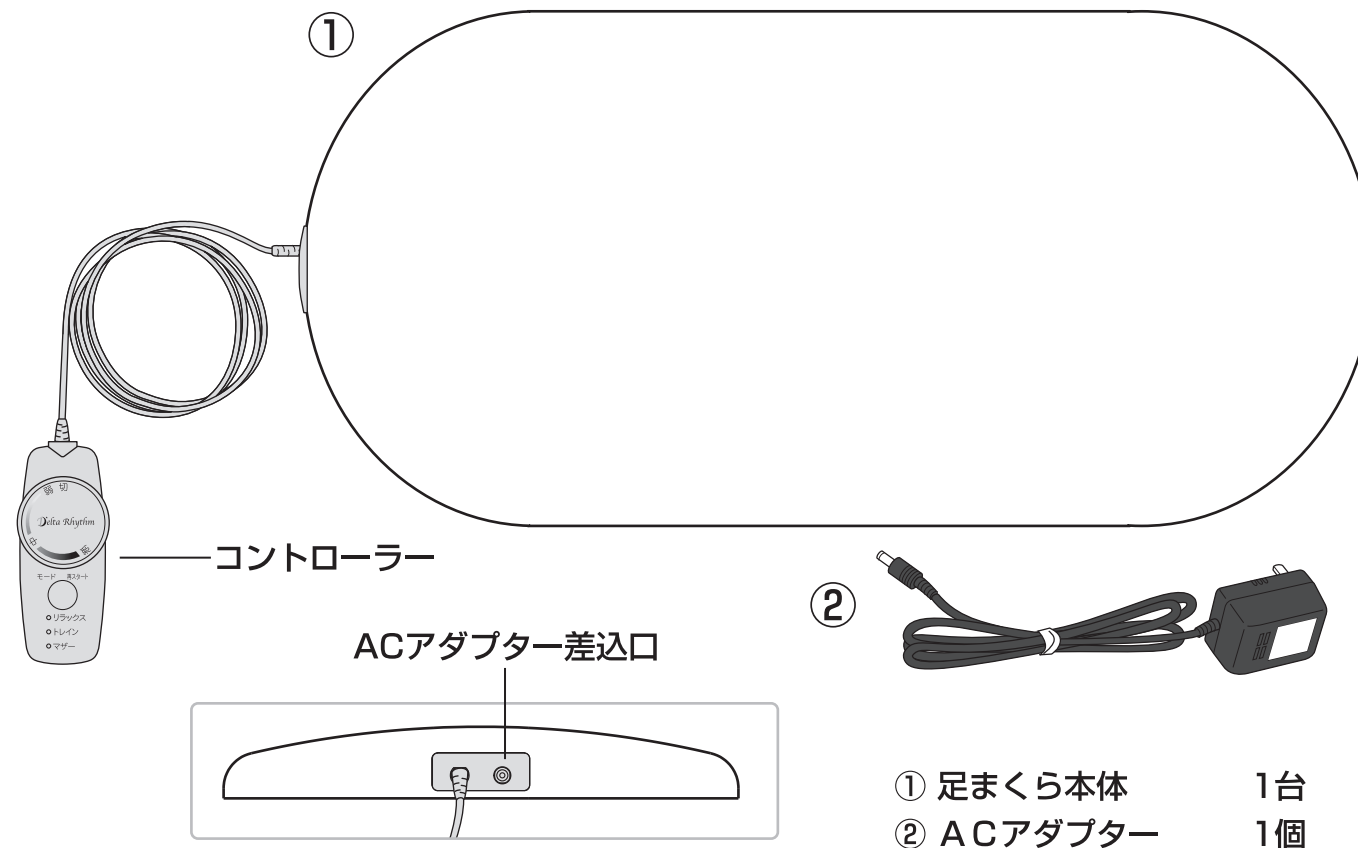
※お読みになった後は、お使いになる方がいつでも見られるところに必ず保管してください。

⚠ 警 告	
	● 製造元以外では、分解したり修理・改造は絶対にしないでください。発火したり、異常動作をしてケガをすることがあります。
	● 本品を湿気が多い場所で使用や保管はしないでください。
	● 本品を洗濯など直接水に入れないでください。
	● 次の人は医師と相談の上、ご使用ください。 ・てんかんの既往歴のある人
	● 身体に異常を感じたときは直ちに使用を中止してください。 ● 本体に異常な熱や音が発生した場合、直ちに使用を中止して、お買い上げの店へ修理を依頼してください。 ● 電源は必ずAC100V(50Hz~60Hz)で使用してください。 ● 指定されたACアダプター以外は使用しないでください。 ● ベットなどに使用しないでください。
	● 本体のお手入れの際には必ずACアダプターをコンセントから抜いてください。 ● 使用終了時には必ずACアダプターをコンセントから抜いてください。

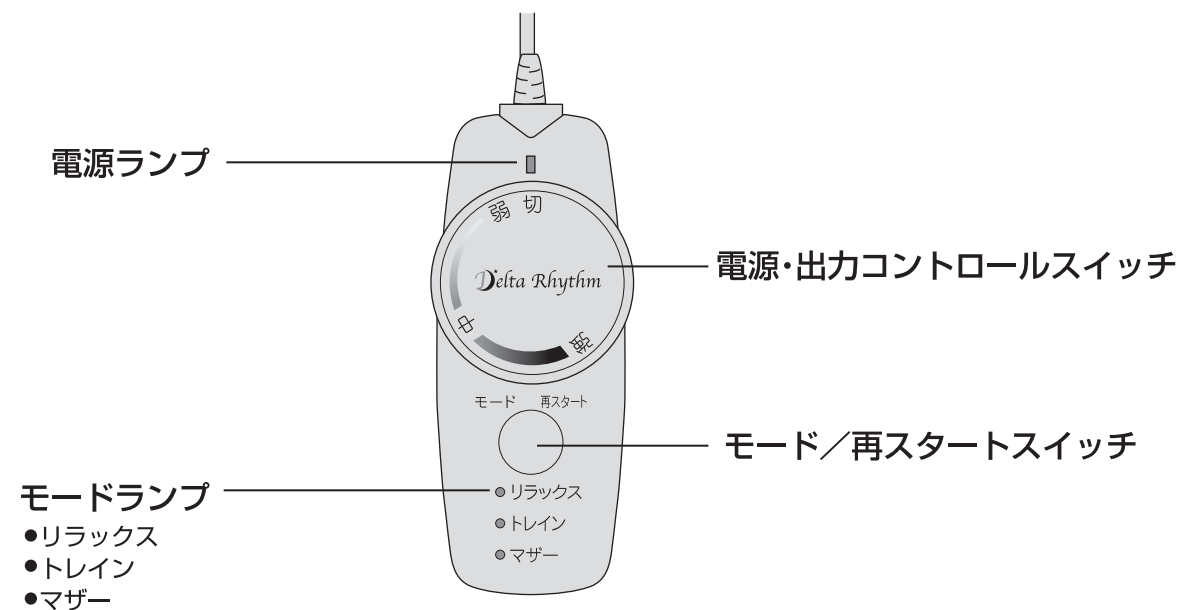
⚠ 注 意	
	● コードやプラグが痛んだり、熱くなったり、コンセントの差込が緩いときは使用しないでください。 ● コードを傷つけたり、破損したり、加工したり、無理に曲げたり、引張ったり、ねじったり束ねたりしないでください。また、重い物を乗せたり、挟み込んだり、加工したりしないでください。 ● 落としたり、投げたり、物にぶつけたり、無理な力を加えたり、傷を付けたりしないでください。 ● しばらく使用しなかった機器を使用するときは、機器が正常に、かつ安全に作動することを確認してください。

機器各部の名称

※梱包内容を必ずご確認ください。



コントローラー各部の名称



仕 様

デルタリズム DR-1 寸法: 横600mm×奥行300mm×高さ40mm
定格電源電圧: AC100V (50/60Hz) 質量: 790g (ACアダプター含む)
定格消費電力: 4.4W 付属品: ACアダプター1個

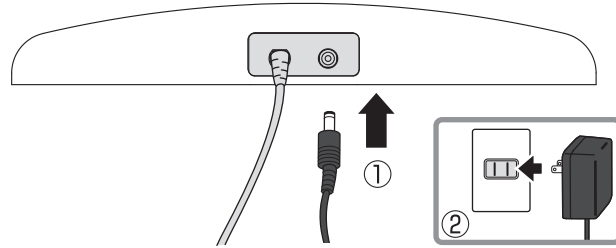
※商品改良のため予告なく一部仕様を変更することがありますのでご了承ください。

ご使用方法

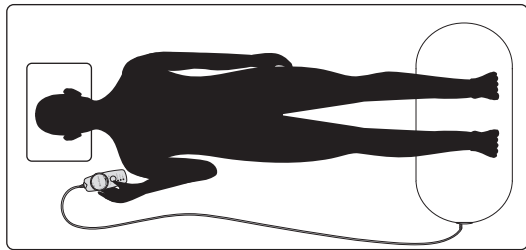
- 1** 足まくら本体を平らな安定した場所(ふとんやベッドなど)へ置き、就寝する準備を行ってください。



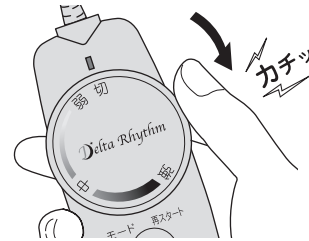
- 2** ① 足まくら本体から出ているACアダプターのプラグを、差し込み口に接続します。
② ACアダプターを家庭用コンセントに差し込んでください。



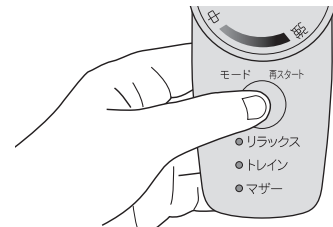
- 3** 横になり、足まくら本体にかかとをのせ、コントローラーを操作しやすい場所に移動します。



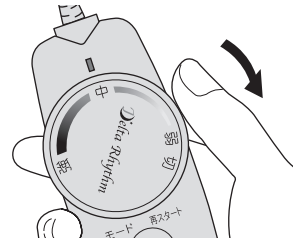
- 4** コントローラーの電源スイッチをONにすると電源ランプが点灯し、振動が開始されます(電源投入時のモードは「リラックス」です)。



- 5** 「モード」スイッチを押して、好みのモードを選択してください。「モード」スイッチを押すごとに「リラックス」→「トレイン」→「マザー」と切り替わります。



- 6** 振動の強さは、ほのかに感じる程度に合わせてご使用ください。
※振動が強すぎると効果が得られない場合があります。



- 7** 動作時間は30分です。
動作終了後「モード」スイッチを押すと、今まで動いていたモードが再スタートされます。

※使用後、電源スイッチを「切」にしなくても、30分経つと「オートOFF機能」により、自動的に電源スイッチが「切」になります。

△ 注意



スイッチ、ダイヤルなどが、正常に作動するか確認してください。

各モードについて

【リラックスモード】

眠りにはいるとき、人はリラックスして脳波がゆっくりしていきます。この性質と同じ漸減性周波数で、振動を徐々にゆっくりさせてリラックスします。科学的根拠に基づいた周波数でリラックスから眠りを誘うモードです。

【トレインモード】

電車に乗ると思わずウトウト眠くなる、そんな電車の振動をイメージしたモードです。
(※電車のように体をゆらす物ではありません。)

【マザーモード】

赤ちゃんがお母さんに抱かれて、鼓動を聞きながら優しい眠りにつくようなモードです。

ご使用後

ご使用後は、電源スイッチを切にし、家庭用コンセントからACアダプターを抜き、足まくら本体からACアダプターのプラグを取り外してください。

保管要領

- ① 足まくら本体、付属品は、次回の使用に支障のないように清掃してください。
● 清掃の場合は、必ず電源を切った状態であることを確認してから、乾いた柔らかい布でふき取ってください。
● シンナー、ベンジンなどの薬品や濡れた布での清掃はしないでください。
② 本機器は、精密な電子部品によって組み立てられています。湿気やほこりを嫌いますので保管場所にはご注意ください。

△ 警告



● 本品は洗濯しないでください。

故障かなと思ったら

こんなとき	原因と処理
電源が入らない	● ACアダプターのプラグが差し込み口に入っていない。または家庭用コンセントに入っていない。 ⇒ ACアダプターをしっかりと差し込み口及び家庭用コンセントに差し込んでください。 ● コントローラーの電源ランプが点灯しない。⇒ 修理依頼をしてください。
振動しない	● “オートOFF機能”により自動終了した。⇒ 再スタートスイッチを押してください。 ● つよさを「強」にしても、振動が感じられない。⇒ 修理依頼をしてください。 ● コントローラーの電源ランプが点灯しない。⇒ 修理依頼をしてください。

上記の方法で解決しない場合は、下記ホーマイオン研究所お客様相談室までお問い合わせください。

△ 警告



● 製造元以外では、分解したり修理・改造は絶対にしないでください。発火したり、異常動作をしてケガをすることがあります。

アフターサービス

修理を依頼される時は、次のことにご注意ください。

- 故障場所と状況を明記してください。
- 修理点検後の製品返送先(住所、氏名、電話番号)を明記してください。
- お買い上げ時の下記「保証書」を必ず添付してください。

修理お問い合わせ先: 株式会社ホーマイオン研究所 お客様相談室

フリーダイヤル ☎0120-0842-39 (オハヨーニ サンキュウ) 月曜日～金曜日(祝祭日を除く)午前9時30分～午後5時30分

修理品送付先: 株式会社ホーマイオン研究所 群馬工場

住所/群馬県利根郡みなかみ町猿ヶ京温泉1249-3 電話/0278-66-0230

保証書

【保証規定】

1. 機器本体の保証期間は、「お買い上げ後1年間」で付属品を除きます。ご使用中万一故障が発生した場合は、購入先または製造販売元へお買い上げ時の「保証書」を添えて修理をご依頼ください。
2. 下記の場合は、保証期間中でも有償になりますのでご注意ください。

イ) お客様による(人為的な)破損などにより発生した故障。	ニ) 故障の原因が本製品以外に起因する場合。
ロ) 製品を改造したり、不当な修理により発生した故障。	ホ) 「保証書」のご提示がない場合。
ハ) 火災・地震・水害等天災地変などの不可抗力による故障及び損傷。	
3. 本規定によりお客様の権利を拘束するものではありません。
4. 修理などで生じた送料などの諸経費は、お客様のご負担となります。
5. 本規定は日本国内でのご使用に対して規定するものです。

株式会社 **ホーマイオン研究所**

お名前 _____

販売店名 _____

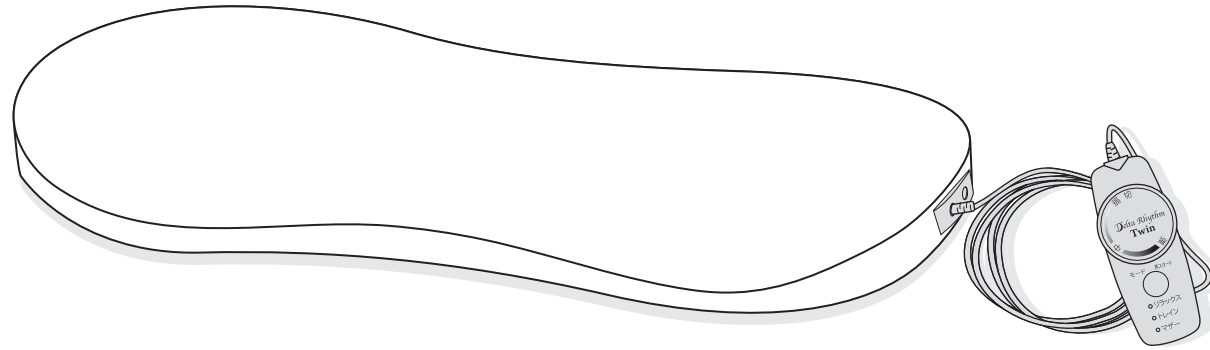
お買い上げ日 _____ 年 _____ 月 _____ 日 _____

足より伝わる快い眠りの刺激…

デルタリズム ツイン

● 快眠足まくら **Delta Rhythm Twin** 取扱説明書

※ご使用の際は必ず取扱説明書をお読みください。



安全上のご注意

ご使用前に、この「安全上のご注意」をよくお読みのうえ、正しくお使いください。

ここに示した注意事項は、製品を安全に正しくお使い頂き、あなたや他の人々への危害や損害を未然に防止するためのものです。また、注意事項は危害や損害の大きさと切迫の程度を明示するために、誤った取り扱いをすると生じることが想定される内容を、「警告」「注意」の2つに区分しています。いずれも安全に関する重要な内容ですので、必ず守ってください。

「警告」: この表示を無視して、誤った取り扱いをすると、使用者が死亡 または重傷を負う可能性が想定される内容。

「注意」: この表示を無視して、誤った取り扱いをすると、使用者が傷害を負う可能性及び物質的損害のみの発生が想定される内容。

絵表示の例

	△記号は、警告・注意を促す内容があることを告げるものです。図の中に具体的な注意内容(左図の場合は感電注意)が描かれています。
	⊘記号は、禁止の行為であることを告げるものです。図の中近くに具体的な禁止内容(左図の場合は分解禁止)が描かれています。
	●記号は、行為を強制したり指示したりする内容を告げるものです。図の中に具体的な指示内容(左図の場合は電源プラグをコンセントから抜いてください)が描かれています。

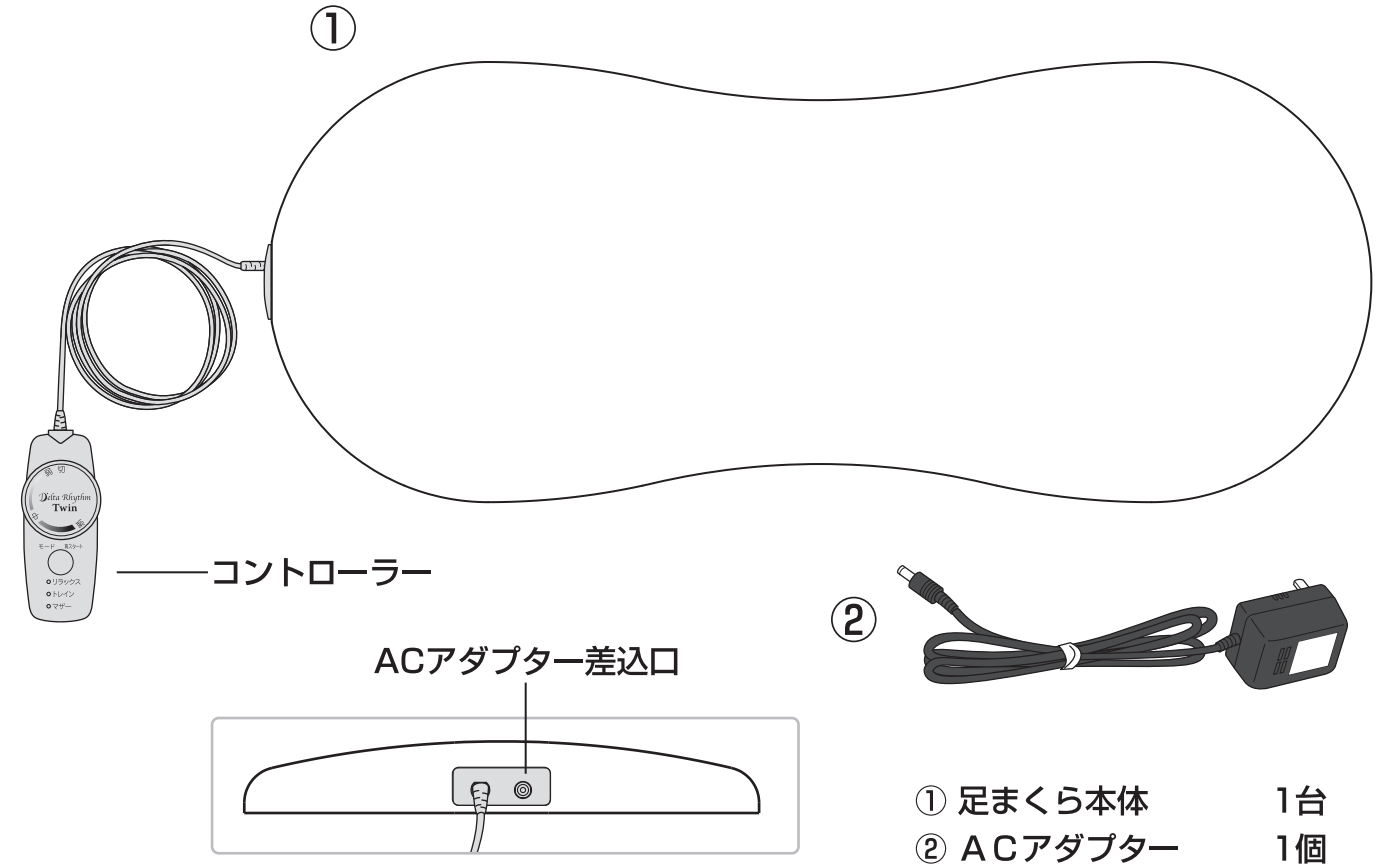
※お読みになった後は、お使いになる方がいつでも見られるところに必ず保管してください。

△ 警 告	
	● 製造元以外では、分解したり修理・改造は絶対にしないでください。発火したり、異常動作をしてケガをすることがあります。
	● 本品を湿気が多い場所で使用や保管はしないでください。
	● 本品を洗濯など直接水に入れないでください。
	<ul style="list-style-type: none"> ● 身体に異常を感じたときは直ちに使用を中止してください。 ● 本体に異常な熱や音が発生した場合、直ちに使用を中止して、お買い上げの店へ修理を依頼してください。 ● 電源は必ずAC100V(50Hz~60Hz)で使用してください。 ● 指定されたACアダプター以外は使用しないでください。 ● ペットなどに使用しないでください。
	<ul style="list-style-type: none"> ● 本体のお手入れの際には必ずACアダプターをコンセントから抜いてください。 ● 使用終了時には必ずACアダプターをコンセントから抜いてください。

△ 注 意	
	<ul style="list-style-type: none"> ● コードやプラグが痛んだり、熱くなったり、コンセントの差込が緩いときは使用しないでください。 ● コードを傷つけたり、破損したり、加工したり、無理に曲げたり、引張ったり、ねじったり束ねたりしないでください。また、重い物を乗せたり、挟み込んだり、加工したりしないでください。 ● 落としたり、投げたり、物にぶつけたり、無理な力を加えたり、傷を付けたりしないでください。 ● しばらく使用しなかった機器を使用するときは、機器が正常に、かつ安全に作動することを確認してください。

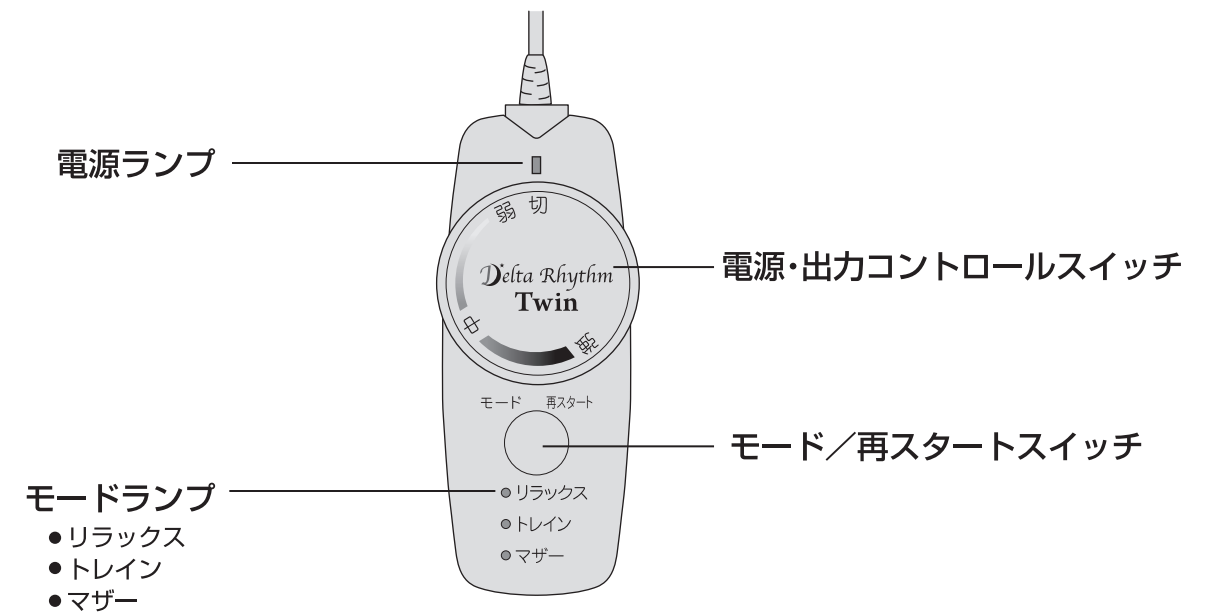
機器各部の名称

※梱包内容を必ずご確認ください。



- ① 足まくら本体 1台
- ② ACアダプター 1個

コントローラー各部の名称



仕 様

デルタリズムツイン DR-T	寸 法：横755mm×奥行300mm×高さ40mm
定格電源電圧：AC100V (50/60Hz)	質 量：920g (ACアダプター含む)
定格消費電力：5.7W	付属品：ACアダプター1個

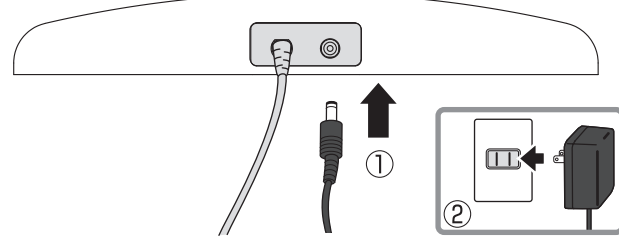
※商品改良のため予告なく一部仕様を変更することがありますのでご了承ください。

ご使用方法

- 1** 足まくら本体を平らな安定した場所(ふとんやベッドなど)へ置き、就寝する準備を行ってください。



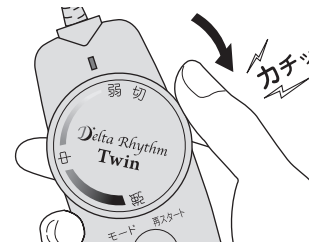
- 2** ① 足まくら本体から出ているACアダプターのプラグを、差し込み口に接続します。
② ACアダプターを家庭用コンセントに差し込んでください。



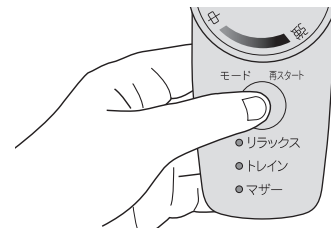
- 3** 横になり、足まくら本体にかかとをのせ、コントローラーを操作しやすい場所に移動します。



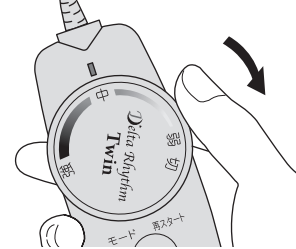
- 4** コントローラーの電源スイッチをONにすると電源ランプが点灯し、振動が開始されます(電源投入時のモードは「リラックス」です)。



- 5** 「モード」スイッチを押して、お好みのモードを選択してください。「モード」スイッチを押すごとに「リラックス」→「トレイン」→「マザー」と切り替わります。



- 6** 振動の強さは、ほのかに感じる程度に合わせてご使用ください。
※振動が強すぎると効果が得られない場合があります。



- 7** 動作時間は30分です。
動作終了後「モード」スイッチを押すと、今まで動いていたモードが再スタートされます。

※使用后、電源スイッチを「切」にしなくても、30分経つと「オートOFF機能」により、自動的に電源スイッチが「切」になります。

△ 注意



スイッチ、ダイヤルなどが、正常に作動するか確認してください。

各モードについて

【リラックスモード】

眠りにはいるとき、人はリラックスして脳波がゆっくりしていきます。この性質と同じ漸減性周波数で、振動を徐々にゆっくりさせてリラックスします。科学的根拠に基づいた周波数でリラックスから眠りを誘うモードです。

【トレインモード】

電車に乗ると思わずウトウト眠くなる、そんな電車の振動をイメージしたモードです。
(※電車のように体をゆらす物ではありません。)

【マザーモード】

赤ちゃんがお母さんに抱かれて、鼓動を聞きながら優しい眠りにつくようなモードです。

ご使用后

ご使用后は、電源スイッチを切にし、家庭用コンセントからACアダプターを抜き、足まくら本体からACアダプターのプラグを取り外してください。

保管要領

- ① 足まくら本体、付属品は、次回の使用に支障のないように清掃してください。
● 清掃の場合は、必ず電源を切った状態であることを確認してから、乾いた柔らかい布でふき取ってください。
● シンナー、ベンジンなどの薬品や濡れた布での清掃はしないでください。
② 本機器は、精密な電子部品によって組み立てられています。湿気やほこりを嫌いますので保管場所にはご注意ください。

△ 警告



● 本品は洗濯しないでください。

故障かなと思ったら

こんなとき	原因と処理
電源が入らない	● ACアダプターのプラグが差し込み口に入っていない。または家庭用コンセントに入っていない。 ➡ ACアダプターをしっかりと差し込み口及び家庭用コンセントに差し込んでください。 ● コントローラーの電源ランプが点灯しない。➡ 修理依頼をしてください。
振動しない	● “オートOFF機能”により自動終了した。➡ 再スタートスイッチを押してください。 ● つよさを「強」にしても、振動が感じられない。➡ 修理依頼をしてください。 ● コントローラーの電源ランプが点灯しない。➡ 修理依頼をしてください。

上記の方法で解決しない場合は、下記ホーマイオン研究所お客様相談室までお問い合わせください。

△ 警告



● 製造元以外では、分解したり修理・改造は絶対にしないでください。発火したり、異常動作をしてケガをすることがあります。

アフターサービス

修理を依頼される時は、次のことにご注意ください。

- 故障場所と状況を明記してください。
- 修理点検後の製品返送先(住所、氏名、電話番号)を明記してください。
- お買い上げ時の下記「保証書」を必ず添付してください。

修理お問い合わせ先: 株式会社ホーマイオン研究所 お客様相談室

フリーダイヤル ☎0120-0842-39 (オハヨーニ サンキュウ) 月曜日～金曜日(祝祭日を除く)午前9時30分～午後5時30分

修理品送付先: 株式会社ホーマイオン研究所 群馬工場

住所/群馬県利根郡みなかみ町猿ヶ京温泉1249-3 電話/0278-66-0230

保証書

【保証規定】

1. 機器本体の保証期間は、「お買い上げ後1年間」で付属品を除きます。ご使用中万一故障が発生した場合は、購入先または製造販売元へお買い上げ時の「保証書」を添えて修理をご依頼ください。
2. 下記の場合は、保証期間中でも有償になりますのでご注意ください。

イ) お客様による(人為的な)破損などにより発生した故障。	二) 故障の原因が本製品以外に起因する場合。
ロ) 製品を改造したり、不当な修理により発生した故障。	ホ) 「保証書」のご提示がない場合。
ハ) 火災・地震・水害等天災地変などの不可抗力による故障及び損傷。	
3. 本規定によりお客様の権利を拘束するものではありません。
4. 修理などで生じた送料などの諸経費は、お客様のご負担となります。
5. 本規定は日本国内でのご使用に対して規定するものです。

株式会社 **ホーマイオン研究所**

お名前 _____

販売店名 _____

お買い上げ日 _____ 年 _____ 月 _____ 日 _____