

Lamino

Skin conditioner

取扱説明書

 moisteano

ハリのあるみずみずしい肌を…

Lamino スキンコンディショナーをお買い上げいただきまして誠にありがとうございます。

本品は、Lamino シリーズ化粧品と共にお使いいただく美容器です。



Moisteano。オリジナル化粧品

Lamino シリーズ
イオン導入を考えて開発した
化粧品です。

フェイス電極について…

Lamino スキンコンディショナーのフェイス電極部は、純チタンを使用しております。

純チタンは、生体との親和性に優れていることから医療分野でも使用されています。特にアレルギーを起こしにくいといわれており、お肌に優しい電極となっております。

本体仕様

電 源:【本体】蓄電池 (リチウムイオン二次電池 DC3.6[V])
【充電アダプター】入力 AC100-240[V] 50/60[Hz]
出力 DC6[V] 0.5[A]

消費電流:200[mA]

出力周波数:1200,4800[Hz]

寸 法:150×48×27[mm]

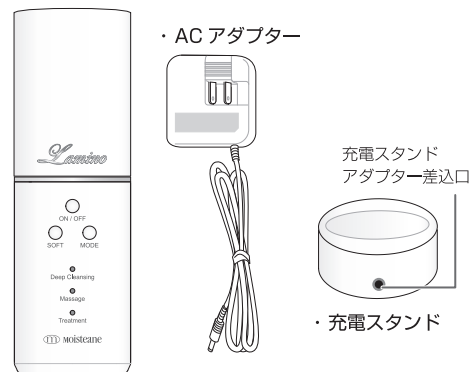
質 量:120[g]

水に対する保護等級:IPX2(防滴仕様)

※IPXとは、水に対する耐性レベルの指標です。

 株式会社 ホーマイオン研究所
東京都渋谷区神泉町17番2号

梱包内容



・Lamino スキンコンディショナー(機器本体)

安全上のご注意

ご使用前に、この「安全上のご注意」をよくお読みのうえ、正しくお使いください。




ここに示した注意事項は、製品を安全に正しくお使いいただき、あなたや他の人々への危害や損害を未然に防止するためのものです。

また、注意事項は危害や損害の大きさと切迫の程度を示すために、誤った取扱いをすると生じることが想定される内容を「警告」「注意」の2つに区分しています。

警告:この表示を無視して、誤った取扱いをすると、使用者が死亡または重症を負う可能性が想定される内容。

注意:この表示を無視して、誤った取扱いをすると、使用者が傷害を負う可能性及び物質的損害のみの発生が想定される内容。



記号表示の例

	△記号は、警告・注意を促す内容があることを告げるものです。図の中に具体的な注意内容(左図の場合は一般注意)が描かれています。
	○記号は、禁止の行為であることを告げるものです。図の中や近くに具体的な禁止内容(左図の場合は分解禁止)が描かれています。
	●記号は、行為を強制したり指示したりする内容を告げるものです。図の中に具体的な指示内容(左図の場合は電源プラグをコンセントから抜いてください)が描かれています。

※お読みになった後、ご使用になる方がいつでもご覧いただける場所に保管してください。


保管要領



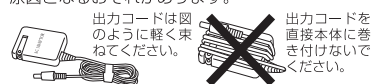
- ご使用後は、充電スタンドで常に満充電にしてください。充電する事で、電池が活性化されます。
- 長期間ご使用されない場合は、本体内部蓄電池の劣化防止のため半年以内を目安に、充電をしてください。
- 本体内部蓄電池の劣化を早めますので機器本体を高温場所(車の中や暖房機の近くなど)で、充電・放電・保管しないでください。
- ご使用後は、必ずコットンをはすして保管してください。
- 化粧水等がケース周辺にこぼれ出た場合は、乾いた布等で水気を拭き取り良く乾燥させてください。
- 故障の原因になりますので機器本体を水につけたり、水洗いは絶対にしないでください。水のからまないところに保管してください。
- 機器本体は直射日光を避けて、保管してください。
- 本体を分解したり、高いところから落としたり、無理な力を加えたりしないでください。

△注 意	
	汚れを落とすとき水が薄めた中性洗剤を含ませ、よく絞った布等をお使いください。アルコール・ベンジン・シンナー等を使用しないでください。機器本体の割れの原因になることがあります。
	お子様の手に触れさせないようご注意ください。ACアダプタープラグ部を口にいれますと感電をするおそれがあります。

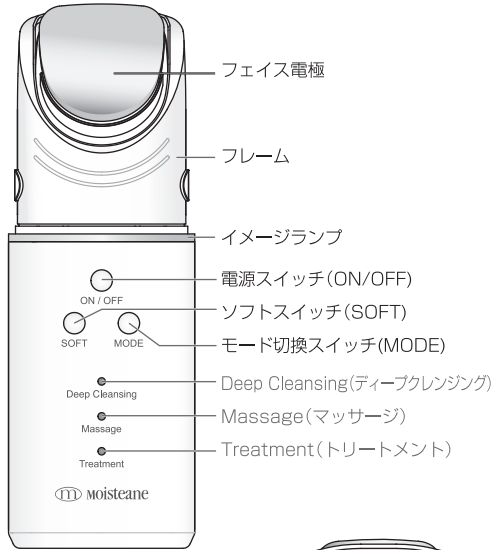
アフターサービス

- 1.修理の場合は
株式会社ホーマイオン研究所「西東京工場」へ
〒191-0024 東京都日野市万願寺4-22-8
TEL: 042-584-5132
- 2.ご使用方法や商品については
モイスティエヌ・サロン・ビューティ・アドバイザー
または株式会社ホーマイオン研究所「お客様相談室」まで
TEL: 0120-437-939

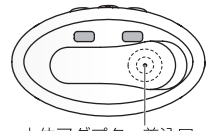
△警 告	
	修理技術者以外は、絶対に分解したり、修理・改造は行わないでください。発火、異常動作、感電事故の原因になることがあります。

△注 意	
	ACアダプターをコンセントから抜く時は、出力コードを持たずに必ずACアダプター本体を持って引き抜いてください。感電やショートして発火することがあります。
	ACアダプターの出力コードを傷ついたり、破損したり、加工したり、引っ張ったり、ねじったりしないでください。出力コードが破損し、火災・感電の原因となるおそれがあります。  出力コードは図のように軽く束ねてください。出力コードを直接本体に巻き付けしないでください。

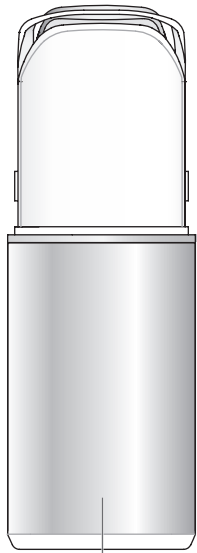
各部名称



キャップ



本体アダプター差込口
(ジャックカバー内)



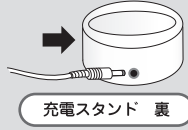
フィンガー電極

準備

1 充電します

初めは満充電されていませんので、充電してからご使用ください。

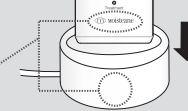
- ① ACアダプターをコンセントに差し込み、充電スタンドのACアダプター差込口にプラグ部を接続します。



充電スタンド 裏

- ② 充電スタンドに本体を置いてください。

置く向きにご注意ください。



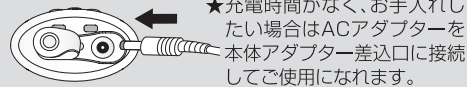
充電中は、イメージランプが色を変化させながら点灯します。充電が終わりますとイメージランプが消灯します。標準充電時間：2時間
一回の充電で約90分使用可能です。

- * 就寝中などイメージランプが明るいと感じた場合
→ モード切換スイッチまたはソフトスイッチを押すとイメージランプの光る強さを調節する事ができます。

充電が必要な時

- ① 電源を入れても全てのランプが点灯しない
- ② 使用中に全てのランプが消灯した
→ 以上の場合、充電をしてください。

内部蓄電池について取扱説明書に従った充電をしても使用時間が著しく低下する場合は、電池の寿命によるものとお考えいただき、電池交換修理依頼をご依頼ください。



★充電時間がなく、お手入れしたい場合はACアダプターを本体アダプター差込口に接続してご使用になれます。

△警告	
	本体アダプター差込口は、防滴仕様ではありませんので、水滴などが入らないように十分ご注意ください。
	充電中は、浴室など湿気の多い場所で使用しないでください。感電および故障の原因になります。

2 コットンを設定します

キャップを取り、フレームを開きフェイス電極にコットンを置いて、フレームを戻します。



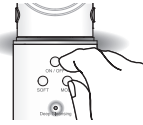
別紙「フレームの取り扱いについて」「ご使用前の準備の場合」を参照ください。

※ご購入時は、コットンのセットがわかるように未使用のコットンをあらかじめセットしています。

ご使用方法

1 電源を入れます

電源スイッチを押すと電源が入り、イメージランプ：ブルー（Deep Cleansing）が点灯します。

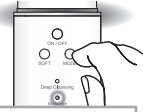


■省電力機能

電源スイッチを入れ、2分間使用せず放置すると自動的に電源が切れます。続けてご使用の場合には電源を再度入れてください。

2 モードを選択します

モード切換スイッチを押し、目的にあわせてモードを切替えます。選択したモードにはランプが点灯します。



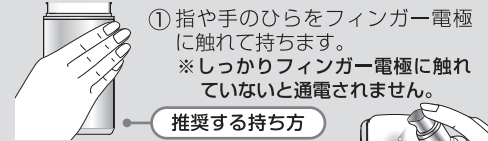
お手入れのモード	イメージランプ(色)
Deep Cleansing (ディープクレンジング) 肌深部の汚れを取り除きます。	ブルー
Massage (マッサージ) 肌のコンディションを整えます。	グリーン
Treatment (トリートメント) 肌に成分を浸透させます。	パープル

お肌の敏感な方は…

Deep CleansingまたはMassageモードを選択時、ソフトスイッチ(SOFT)を押してご使用ください。ソフトスイッチ(SOFT)使用時：モード表示ランプがオレンジになります。(通常時：グリーン)

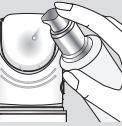
△警告	
	機器本体は防滴仕様ですが、浴室など湿気の多い場所や直接水のかかる場所での、ご使用はしないでください。故障の原因になります。

3 お手入れをはじめます



- ① 指や手のひらをフィンガー電極に触れて持ちます。
※しっかりフィンガー電極に触れていないと通電されません。

推奨する持ち方



- ② フェイス電極のコットンに化粧水または美容液等を良く含ませて、お手入れしたい箇所に軽く当てます。
※フェイス電極を過度に押し付けしないでください。肌へのストレスとなります。
- ③ お手入れ中はイメージランプがゆっくりと3秒間隔で点滅し、正常に通電されていることをお知らせします。また、30秒毎にイメージランプの色が3秒間変化します。正しく通電されていない場合は、イメージランプは点灯になります。再度前項の①②をご確認下さい。
- ④ 正常な通電が、5分間経過しますと自動的に電源が切れます。

※化粧水等が不足していると、ビリビリ感を感じたりマッサージされないことがあります。

※通電中に、口の中で金属のような味がする場合があります。この違和感は、通電によるもので一過性です。特に安全上問題ありません。

※お手入れ中のイメージランプがゆっくりと3秒間隔で点滅しない場合は、再度前頁①②をご確認ください。

△注意

- 本器の使用中に異常を感じた場合は、直ちに使用を中止してください。
- フェイス電極を同一部位に5秒以上当てると肌質によって炎症を起こす恐れがあります。
- 傷やほれもの・湿疹・かぶれ・ただれ・色素異常など異常のある部位には使用しないでください。
- 化粧水・美容液など以外、ご使用にならないでください。皮膚に異常が生じる場合があります。

ご使用後 お手入れがおわったら…

ご使用後は、本体から使用済みコットンをはずし保管してください。→キャップをして充電スタンドに戻し、常に満充電にして保管してください。

別紙「フレームの取り扱いについて」「ご使用後の場合」を参照下さい。

裏面の保管要領をお読みになって保管してください。