


取扱説明書

SKIN CONDITIONER

m moisteane®

PAT 3665632



 HOMER ION LABORATORY CO.,LTD.

※ご購入後は必ず取扱説明書お読みください。

目 次

1. ご使用の前に	2
2. 安全上のご注意	3
3. 標準セット内容と各部名称	4
4. 準備&使用方法	6
5. パフ部コットン交換方法	9
6. 標準的な使用法	10
7. アフターサービス	12

1. ご使用の前に

モイスティーヌスキンコンディショナーをお買い上げいただきまして誠にありがとうございます。

本品は以下の3つの機能を兼ね備えた美容器です。

コットンをセットし、化粧水や美容液などをつけてお使いください。末永くご愛用賜りますようお願い申し上げます。

moisteaner[®] 3つの機能

マッサージ

1秒間1200回の無刺激マッサージで、お肌のコンディションを整えます。

トリートメント

各種有効成分を深く肌に浸透させ、若々しく美しい素肌作りのお手伝いをします。

温熱パフ

皮膚の電気的抵抗をやわらげ、化粧水や美容液に含まれる各種成分の浸透を助けます。

2.安全上のご注意

ご使用前に、この「安全上のご注意」をよくお読みの上、正しくお使いください。

ここに示した注意事項は、製品を安全に正しくお使い頂き、あなたや他の人々への危害や損害を未然に防止するためのものです。




また、注意事項は危害や損害の大きさと切迫の程度を明示するために、誤った取り扱いをすると生じることが想定される内容を、「警告」「注意」の2つに区分しています。

いずれも安全に関する重要な内容ですので、必ず守ってください。




警告：この表示を無視して、誤った取り扱いをすると、使用者が死亡または重傷を負う可能性が想定される内容。

注意：この表示を無視して、誤った取り扱いをすると、使用者が傷害を負う可能性及び物質的損害のみの発生が想定される内容。

記号表示の例

	△記号は、警告・注意を促す内容があることを告げるものです。図の中に具体的な注意内容(左図の場合は一般注意)が描かれています。
	⊘記号は、禁止の行為であることを告げるものです。図の中や近くに具体的な禁止内容(左図の場合は分解禁止)が描かれています。
	●記号は、行為を強制したり指示したりする内容を告げるものです。図の中に具体的な指示内容(左図の場合は電源プラグをコンセントから抜いてください)が描かれています。

※お読みになった後、お使いになる方がいつでも見られるところに必ず保管してください。

⚠ 警告	
	修理技術者以外は、絶対に分解したり、修理・改造は行わないでください。発火、異常動作、感電事故の原因になることがあります。
	使用時以外は、必ず電源スイッチを切り、ACアダプターをコンセントから抜いてください。けがややけど、絶縁劣化による感電・漏電・火災の原因になることがあります。
⚠ 注意	
	使用部位の皮膚に、傷やはれもの・湿疹・かぶれ・ただれ・色素異常等の異常のある方は使用しないでください。

3.標準セット内容と各部名称

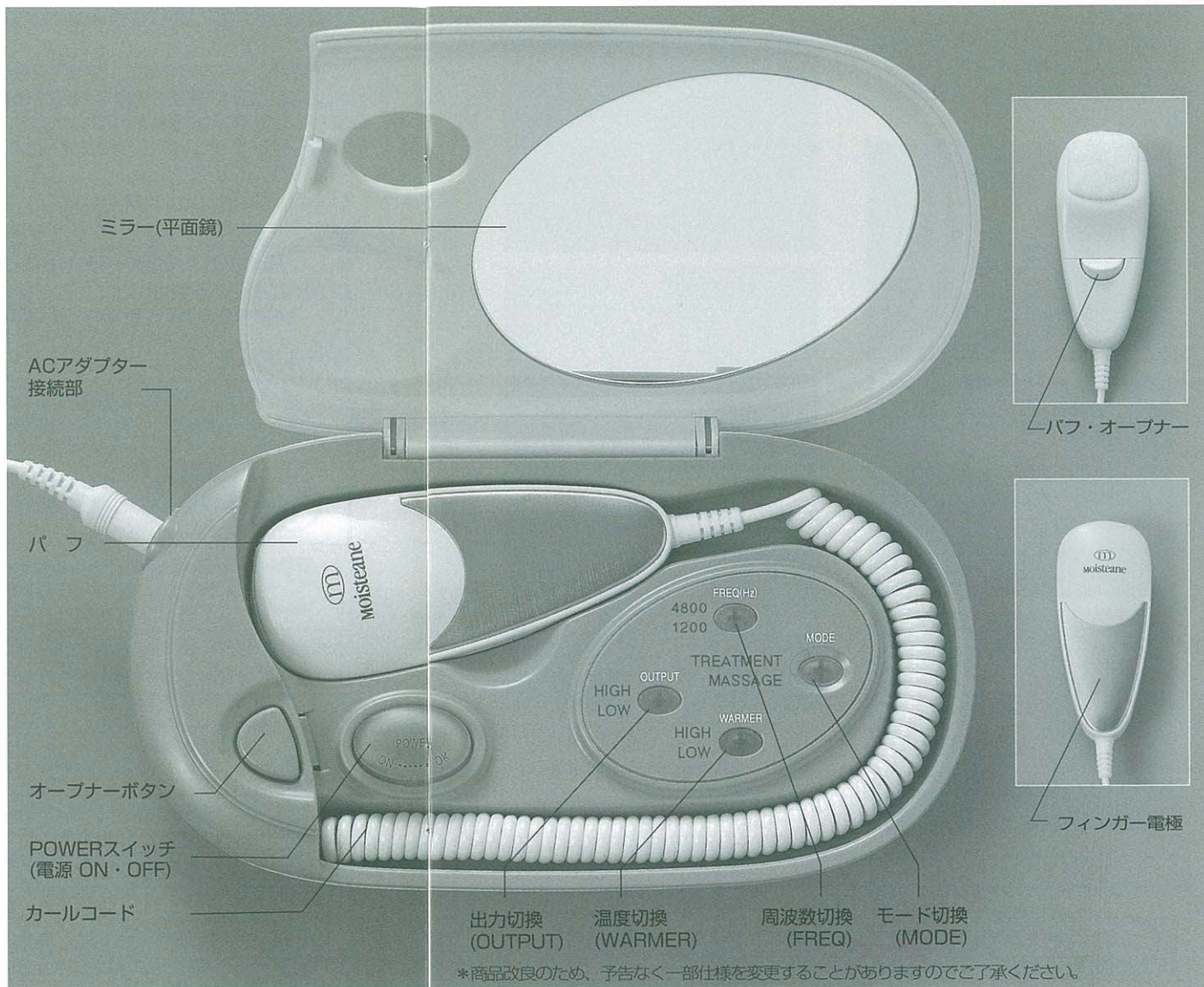


① スキンコンディショナー moisteane。
(機器本体)
② ACアダプター



moisteane。基礎化粧品シリーズ
 スキンコンディショナーの特長を考慮して開発された機能性化粧品です。

*スキンコンディショナーと化粧品を組み合わせる場合は、香料や色素等の含まれていないものをお勧めします。



4.準備&使用方法

● 準備する物

1. スキンコンディショナー moisteane。(機器本体)
2. 専用ACアダプター
3. コットン、化粧水又は美容液

● 使用方法



1. ACアダプターをスキンコンディショナーに接続します。



2. POWERスイッチを押すと、電源ランプが点灯します。



3. オープナーボタンを押すとフタが浮き上がります。

⚠ 注意



- ・本器の使用中に頭痛を感じたり、異常を感じた場合は、直ちに使用を中止してください。
- ・パフ部を同一部位に5秒以上当てておくと肌質によって炎症を起こす恐れがあります。



4. フタを開けるとWARMER: LOWが点灯しています。パフを取り出します。



5. パフ部のコットンに化粧水又は美容液等を良く含ませてください。

*コットンに含ませた化粧水等が不足していると、正しく動作しないことがありますのでご注意ください。(8ページ 8.参照)



6. パフが暖まり、使用可能な状態になるとOKランプ(緑)が点灯します。同時にMODE▶ MASSAGE, FREQ(Hz)▶ 1200Hz, OUTPUT▶ LOWが点灯し「ピピッ」と音で知らせます。

操作ボタン	初期値	ボタン・押
MODE	MASSAGE	TREATMENT
FREQ(Hz)	1200Hz	4800Hz
OUTPUT	LOW	HIGH
WARMER	LOW	HIGH / OFF

7. 操作ボタンのご使用方法。
各操作ボタンの状態は左表の初期値になります。ボタンを押すごとに内容が交互に変わります。
WARMERはOFFにすることができます。

⚠ 注意



本器(特に操作パネル面)に水滴や化粧水がかからないようにして下さい。発火、異常動作、感電事故の元になることがあります。



8. マッサージ又はトリートメントを開始します。お手入れを開始すると、OKボタンが点滅し正しく動作していることをお知らせします。

*OKボタンが点灯したままの場合は、水分不足が考えられます。コットンに化粧水や美容液を十分に含ませてください。
また、フィンガー電極に触れている手が乾燥している場合もOKボタンが点滅しないことがあります。その際は、化粧水を付けるなどして手をしめらせてください。


スキンコンディショナー **moisteane**。には下記のような機能が備わっています。

1. **カウントコール機能：30秒毎**
使用中（OKランプ点滅時）は積算タイマーにより、30秒経過毎に電子音で「ビピッ」とお知らせします。
2. **カウントパワーオフ機能：5分**
使用時間（OKランプ点滅時間）が合計で5分経過すると自動的に電源が切れます。
注意：パフをお肌から離したり、化粧水等コットンの水分が少なくOKランプが点滅していない時は使用時間として積算されません。
3. **セーフティパワーオフ機能：2分**
POWERスイッチが入った状態で2分間、使用せず放置すると自動的に電源が切れます。




9. 使用後はコットンを交換し、フィンガー電極を上にして収納します。

*カールコードの収納について
カールコードの不要な伸びを、防止するため使用後、カールコードに加わった余分なひねりを元に戻してください。
→本体を持ち、パフ部分をカールコードで宙吊りにするなど。



10. フタを閉じPOWERスイッチの横を押すとロックします。


●パフ部名称



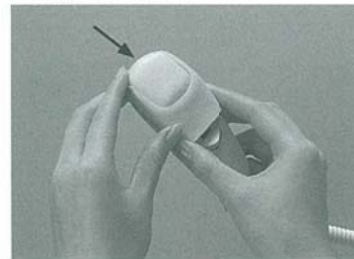
1. パフ・オープナーを押すとパチッと音がして外れます。



2. 新しいコットンをゴム電極にのせます。



3. パフ押さえを矢印のようにパフ本体の溝にはめます。

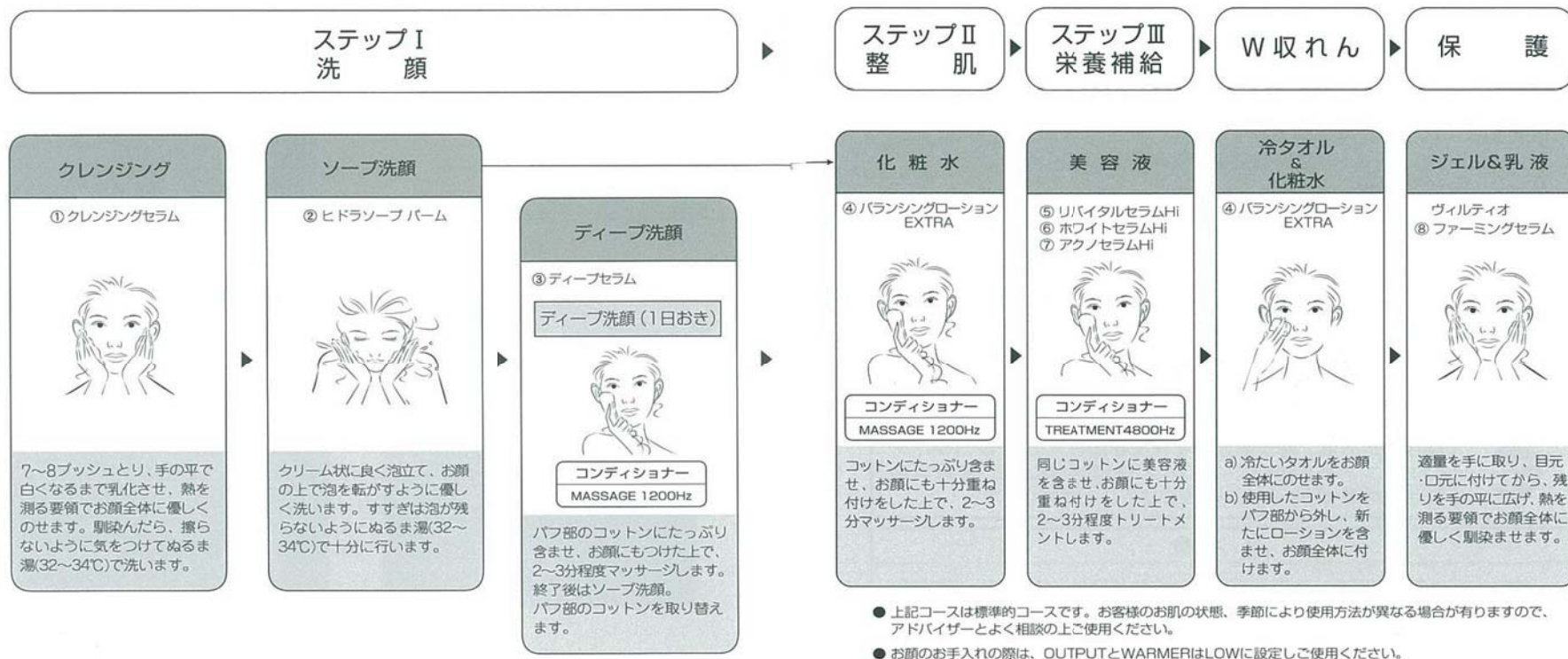


4. パフを指で固定し、パフ押さえの下部をパチッと音がするまで押さえます。



6.標準的な使用法

moisteane スキンコンディショナーと基礎化粧品をお使いの場合



⚠ 注意



・傷やはれもの・湿疹・かぶれ・ただれ・色素異常など異常のある部位には使用しないでください。

● 美容液の選び方

脂性肌・ニキビ・吹き出物の方はアクノセラムHi。

普通肌の方はリバイタルセラムHiとホワイトセラムHiを交互に使用されるのが理想的です。

7.アフターサービス

1.修理の場合は




株式会社ホーマイオン研究所 『西東京工場』へ
東京都日野市万願寺4-22-8 TEL: 042-584-5132



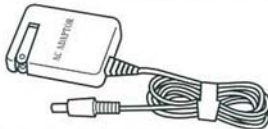

2.ご使用方法のお問い合わせは

株式会社ホーマイオン研究所 『お客様相談係』へ
TEL: 0120-437-939

3.美容相談の時は

販売会社・ビューティアドバイザー
又は、株式会社ホーマイオン研究所 『お客様相談係』へ
TEL: 0120-437-939

⚠ 警告	
	修理技術者以外は、絶対に分解したり、修理・改造は行わないでください。発火、異常動作、感電事故の元になることがあります。
	・機器本体は、水につけたり、水をかけたりしないでください。ショート、感電の恐れがあります。 ・機器本体を浴室など湿気が多い場所で使わないでください。感電および故障の原因になります。
	使用時以外は、必ず電源スイッチを切り、ACアダプターをコンセントから抜いてください。けがややけど、絶縁劣化による感電・漏電・火災の原因になることがあります。

⚠ 注意	
	ACアダプターをコンセントから抜く時は、出力コードを持たずに必ずACアダプター本体を持って引き抜いてください。感電やショートして発火することがあります。
	ACアダプターの出力コードを傷つけたり、破損したり、加工したり、引っ張ったり、ねじったりしないでください。出力コードが破損し、火災・感電の原因となる恐れがあります。 〈ACアダプターを保管する場合〉   出力コードは図のように軽く束ねてください。出力コードを直接本体に巻き付けしないでください。

moistearne[®] スキンコンディショナー

【仕様】

電源	: 直流12[V]	温度調整	: LOW (約32℃)
消費電流	: 275[mA]		: HIGH (約34℃)
パルス出力	: LOW (低)	周波数調整	: LOW (1200Hz)
	: HIGH (高)		: HIGH (4800Hz)
本体寸法	: W200×H35×D110[mm]	重量	: 370[g] (本体)

 株式会社 ホーマイオン研究所

東京都渋谷区神泉町17番2号